


## LISTEC LI10 - LI10G

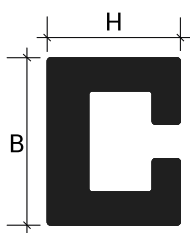
### DESCRIZIONE PRODOTTO



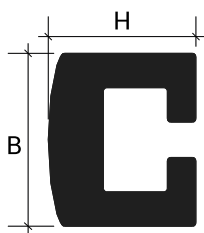
Listello minimale decorativo in alluminio per rivestimenti in ceramica. La sezione si integra con i formati rettificati in gres e la profondità fissa di 8 mm lo rende versatile ed adattabile ad ogni spessore di piastrelle superiore a 7 mm.

### CARATTERISTICHE TECNICHE

Lunghezza: 2,70 metri



Alluminio



Alluminio glitter

### DESCRIZIONE MATERIALE

#### Alluminio

La lega primaria di alluminio EN AW - 6060 con grado di tempra T6 è adatta per estrusioni complesse, presenta un'elevata resistenza ed una ottima finitura superficiale allo stato naturale che si presta ottimamente a successivi processi di finitura.

#### ALLUMINIO ANODIZZATO:

Il processo di ossidazione anodica opera contro la corrosione generata da agenti atmosferici non combinati con processi galvanici.

Secondo la norma EN 12373 i profili vengono trattati con processi preventivi che li rendono uniformemente opachi, successivamente vengono colorati tramite processo di ossidazione elettro-chimica nei colori standard Argento, Oro, Bronzo, Rame e Titanio con spessore fino a 10 micron.

#### ALLUMINIO BRILLANTATO:

Il processo di brillantatura si compone di un trattamento di lucidatura meccanico-chimica e del successivo bagno anodico nei colori Oro, Cromo, Rame e Titanio. I profili ottenuti mantengono le medesime caratteristiche di resistenza alla corrosione dei profili anodizzati ma con un aspetto estetico brillante che li rende simili alle superfici dorate e cromate.



AS



ASS



ASB

listec >> LI in Alluminio Anodizzato		
Cod.	HxB mm	Finitura
LI10AS270	8x10	AS - Argento

listec >> LI in Alluminio Anodizzato Spazzolato		
Cod.	HxB mm	Finitura
LI10ASS270	8x10	ASS - Argento spazzolato

listec >> LI10 in Alluminio Anodizzato Brillantato		
Cod.	HxB mm	Finitura
LI10ASB270	8x10	ASB - Cromo

## Alluminio Glitter



AGS



AGC



AGO

listec >> LI in Alluminio Anodizzato Glitter		
Cod.	HxB mm	Finitura
LI10AGS270	8x10	AGS - Glitter argento
LI10AGC270	8x10	AGC - Glitter Carbon
LI10AGO270	8x10	AGO - Glitter Oro

## APPLICAZIONE

1. Scegliere il profilo della dimensione H corrispondente allo spessore della piastrella da posare prestando assoluta attenzione che il profilo non deve superare il bordo del pavimento ma posizionarsi 0,5 ÷ 1 mm più basso;
2. Stendere con l'ausilio di una spatola dentata il collante nell'area di applicazione del profilo;
3. Tagliare il profilo alla lunghezza richiesta e appoggiarlo in modo che la base anneghi nel collante premendolo ed allineandolo;
4. Stendere un'aggiunta di collante sulla perforazione e nelle cavità della sezione verticale del profilo a contatto con il bordo del pavimento;
5. Lasciare tendenzialmente uno spazio di circa 2 mm tra il profilo e il bordo piastrella da riempire successivamente con del sigillante o stucco;
6. Rimuovere immediatamente eventuali residui di colla dal profilo.

N.B.: I profili in alluminio offrono una limitata resistenza alle sostanze alcaline, il loro uso quindi deve essere valutato in base alle aggressioni chimiche previste. I profili in alluminio a contatto con sostanze cementizie possono essere attaccati da processi di corrosione, pertanto i residui di collanti e sigillanti usati devono essere rimossi immediatamente. In fase di posa deve essere usata la giusta quantità di collante e osservati i giusti tempi di asciugatura evitando di creare cavità nelle quali può ristagnare l'acqua che porterebbe alla formazione di sostanze alcaline (idrossido di alluminio) e innescare fenomeni elettrolitici corrosivi.

## PULIZIA E MANUTENZIONE

### ALLUMINIO:

L'alluminio non richiede manutenzione speciale.

Per la pulizia, usare alcool incolore diluito in acqua o detersivi neutri, evitando quelli acidi (es. acido cloridrico o fluoridrico), impiegare spugne o panni non abrasivi per evitare danni. Consigliamo di non applicare i detersivi direttamente sulle superfici. Dopo la pulizia, risciacquare con acqua e asciugare subito con un panno morbido. Evitare lucidanti. Rimuovere rapidamente residui di cemento o fuganti per proteggere la superficie.

## AVVERTENZE

I presenti profili devono essere maneggiati con cautela, avendo cura di utilizzare guanti resistenti al taglio. Le indicazioni e le prescrizioni della presente, pur corrispondendo alla nostra esperienza, sono da ritenersi puramente di carattere indicativo, e dovranno essere confermate da esaurienti applicazioni pratiche. Profilitec declina ogni responsabilità per eventuali danni a persone o cose derivanti da un uso improprio del prodotto. L'utilizzatore è tenuto a stabilire se il prodotto sia o meno idoneo all'impiego e se ne assume ogni responsabilità derivante da una non corretta posa del materiale.

## VOCE DI CAPITOLATO

Fornitura e posa in opera di profilo in \_\_\_\_\_ (materiale), con finitura \_\_\_\_\_  
 \_\_\_\_\_ (vedi sezione Descrizione Materiale) di misura caratteristica \_\_\_\_\_ mm, con  
 parte interna cava per una migliore presa della colla.

Tipologia famiglia \_\_\_\_\_ della ditta Profilitec come profilo di chiusura e protezione del rivestimento  
 anche dopo posa da fornire e posare a regola d'arte rispettando le modalità ed i campi di applicazione indicati dal  
 produttore.

Lunghezza del profilo: 2700 mm

Codice del profilo: \_\_\_\_\_

Materiale: \_\_\_\_\_ €/m

Posa: \_\_\_\_\_ €/m

Prezzo complessivo: \_\_\_\_\_ €/m